



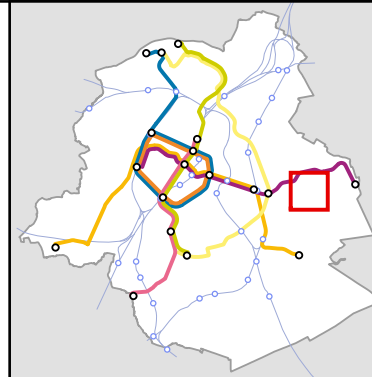
Boulevard de la Woluwelaan, 28
1150 Bruxelles - Brussel
02 / 771 20 60

- Fabry
- Voot
- Musée du tram / Trammuseum

Les données représentées sont telles que communiquées par le gestionnaire concerné
De onderstaande gegevens werden ons meegedeeld door hun beheerder

Légende - Legende

- Accès piétons
Toegang voetgangers
- Accès cycliste
Toegang fietsers
- Accès voiture
Toegang wagens
- Parking
- Parking vélos
Fietsparking
- Parking PMR
Parking voor PBM
- Livraisons
Leveringen
- Piste cyclable
Fietspad
- Itinéraire Cyclable Régional
Gewestelijke FietsRoute
- Villo! - Vélo partagé
Villo! - Fietsdelen
- CAMBIO - Voiture partagée
CAMBIO - Autodelen

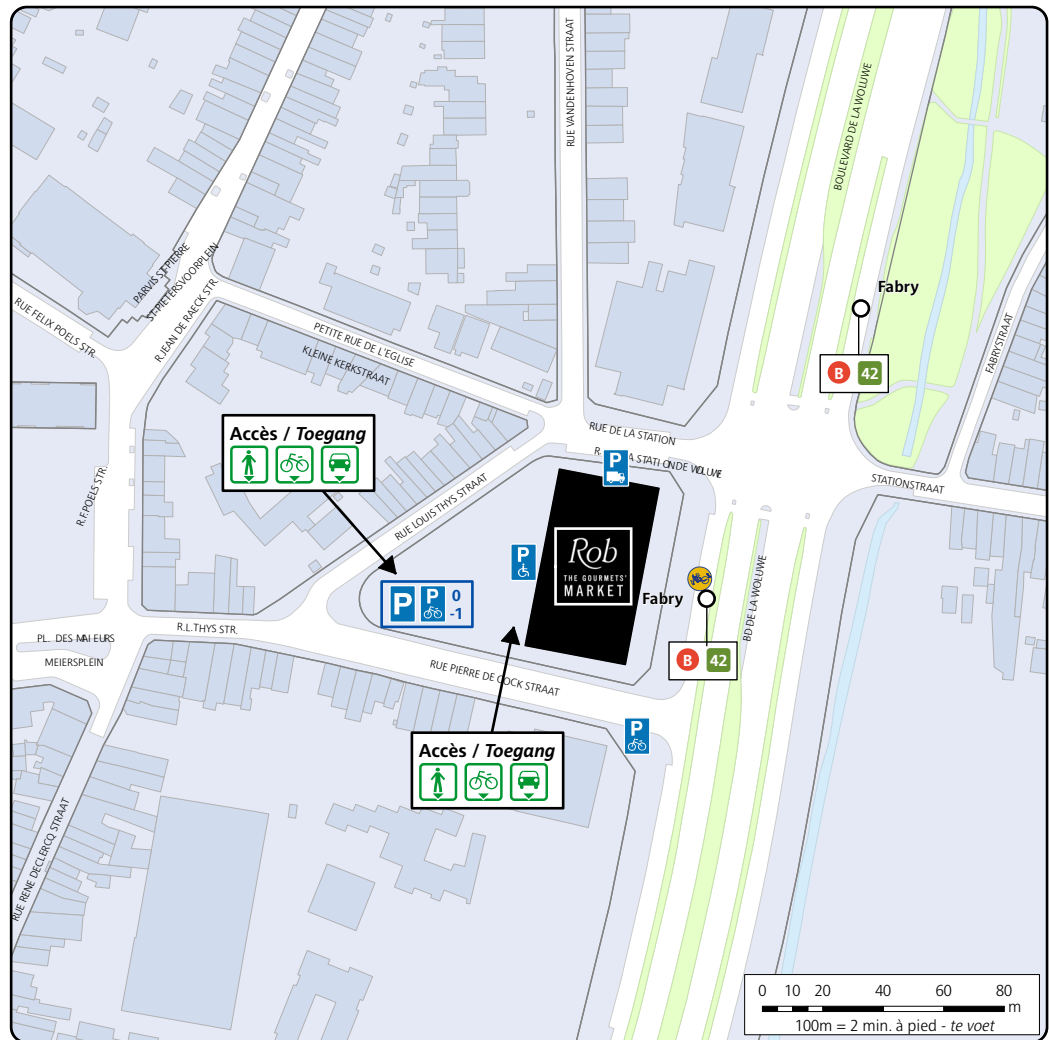
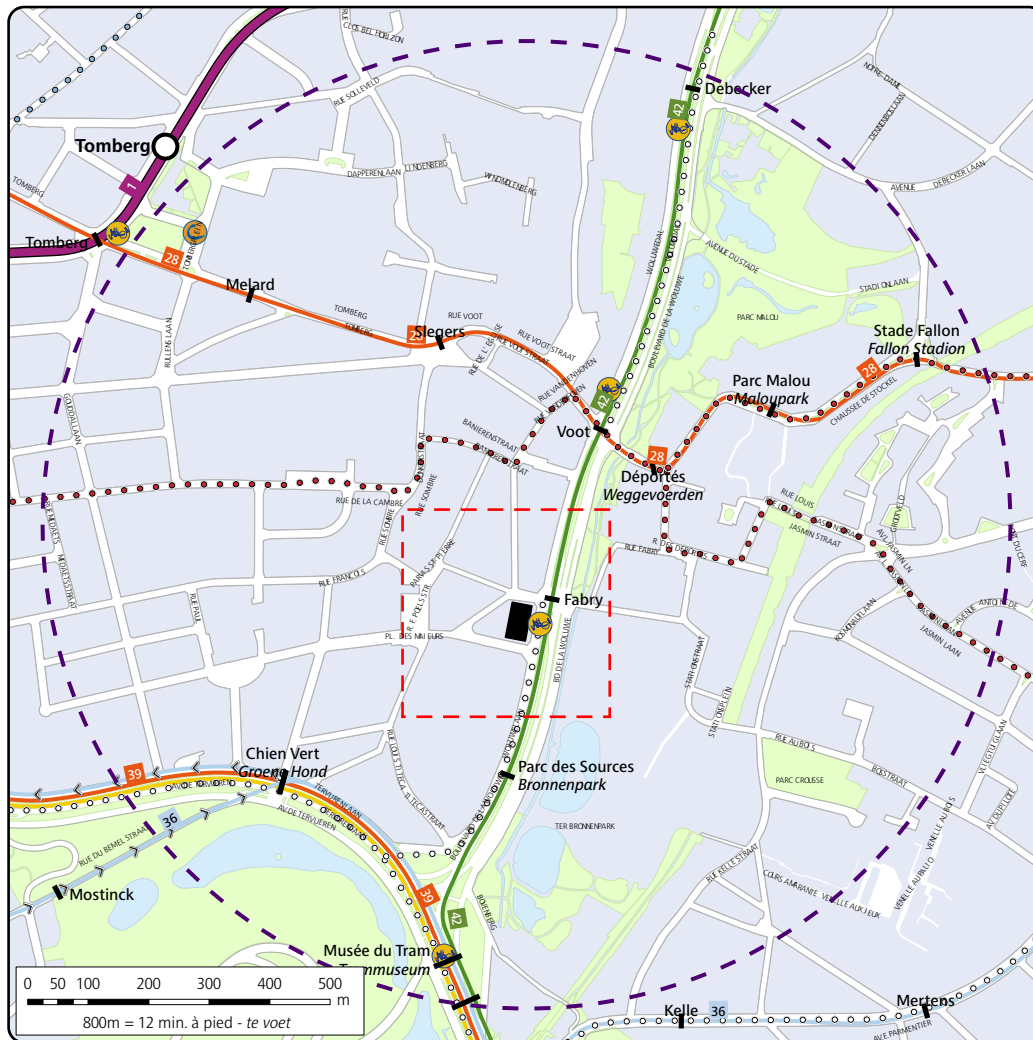


bruxellesmobilité
mobielbrussel

Réalisé avec
Brussels UrbIS®©
Distribution & Copyright CIRB

Verwezenlijkt met
Brussels UrbIS®©
Verdeling & Copyright CIRB

n° 001h
Edition / Uitgave
2012/11
Réseau / Netwerk
16.04.2012



Fiche d'accessibilité
Bereikbaarheidsfiche



Jonction ferroviaire Nord-Midi / Noord-Zuid spoorwegverbinding

**Bruxelles-Midi
Brussel-Zuid**

- Gare du Midi Zuidstation 2'
- M 2 Simonis (Elisabeth) 7'
- M 6 Simonis (Elisabeth) 7'
- Arts-Loi Kunst-Wet 2'
- M 1 Stockel Stokkel 11'
- Roodebeek 2'
- B 42 Musée du Tram Trammuseum 5'
- Fabry 1'

±30' = 23' 7'

**Bruxelles-Central
Brussel-Centraal**

- Gare Centrale Centraal station 2'
- M 1 Stockel Stokkel 13'
- Roodebeek 2'
- B 42 Musée du Tram Trammuseum 5'
- Fabry 1'

±22' = 18' 5'

**Bruxelles-Nord
Brussel-Noord**

- Gare du Nord Noordstation 2'
- T 3 Churchill 4'
- T 4 Stalle P 4'
- De Brouckère 2'
- M 1 Stockel Stokkel 15'
- Roodebeek 2'
- B 42 Musée du Tram Trammuseum 5'
- Fabry 1'

±31' = 24' 7'

Brussels Airport

- Brussels Airport 2'
- 359 Roodebeek 14'
- 659 Roodebeek 14'
- Roodebeek 2'
- B 42 Musée du Tram Trammuseum 5'
- Fabry 1'

±24' = 19' 5'

**Voiture partagée
Autodelen**

La station la plus proche est :
Het dichtstbijzijnde station is:

Tomberg
Place du Tomberg,4
1200 Woluwe-Saint-Lambert

Tombergplein, 4
1200 Sint-Lambrechts-Woluwé

www.cambio.be
02 / 227 93 02

**Vélo partagé
Fietsdelen**

La station la plus proche est :
Het dichtstbijzijnde station is:

Fabry
Boulevard de la Woluwelaan 28
1150 Woluwe-Saint-Pierre
1150 Sint-Pieters-Woluwé

www.villo.be
078 / 05 11 10

Fréquences / Frequenties

Lignes / Lijnen	PM	C	PS
Fabry			
B 42 Viaduc E40 - Musée du Tram Viaduct E40 - Trammuseum	6	12	6
Musée du tram / Trammuseum			
B 36 Schuman - Konkel	12	15	12
T 39 Montgomery - Ban-Eik	6	10	6
T 44 Montgomery - Tervuren Station	6	10	6
T 94 Stade - Musée du Tram Stadion - Trammuseum	6	12	6
Correspondance Aansluiting	B 42		
Roodebeek			
M 1 Stockel - Gare de l'Ouest Stockel - Weststation	5	7:30	5
B 29 Hof ten Berg - De Brouckère	6	12	6
B 45 Saint-Vincent - Roodebeek Sint-Vincentius - Roodebeek	6	15	6
359 Roodebeek - Luchthaven	30	30	30
659 Roodebeek - Zaventem (Parking Noord)	30	30	30
Correspondance Aansluiting	B 42		
PM = Heure de pointe du Matin / Ochtendspits C = Heure creuse / Daluren PS = heure de pointe du soir	Attente maximum / Maximum wachttijd		

Alternatives / Alternatieven

P Parking gratuit : sur place.
Gratis parking: ter plaats.

Depuis le ring Ouest : Prendre la sortie n°3 Brussel - Tervuren, en suivant l'Avenue de Tervuren et prendre le Boulevard de la Woluwe
Depuis le centre-ville : Prendre les tunnels de la petite ceinture vers Arts-loi, puis le tunnel Belliard vers Etterbeek et continuer vers l'Avenue de Tervuren et vers le Boulevard de la Woluwe

P Vanaf de Westring: via de uitrit nr 3 Brussel-Tervuren en vervolgens de Tervurenlaan en dan de Woluwelaan.
Vanaf het centrum: de tunnels van de kleine ring naar Kunst-Wet volgen, daarna de tunnel Belliard naar Etterbeek en verderrijden naar de Tervurenlaan en de Woluwelaan.

L'ICR (Itinéraire Cyclable Régional) passe à proximité de Rob
Rob ligt langs de GFR (Gewestelijke fietsroutes)

3 Parking vélo sur place.
Fietsparking ter plaats.
Plus d'informations sur le site www.bruxellesmobilite.irisnet.be
Meer informatie op de website www.mobielbrussel.irisnet.be

Possibilité de prendre un taxi aux gares de **Bruxelles-Nord, Bruxelles-Central et Bruxelles-Midi.**

Het is mogelijk een taxi te nemen aan de stations **Brussel-Noord, Brussel-Centraal en Brussel-Zuid.**